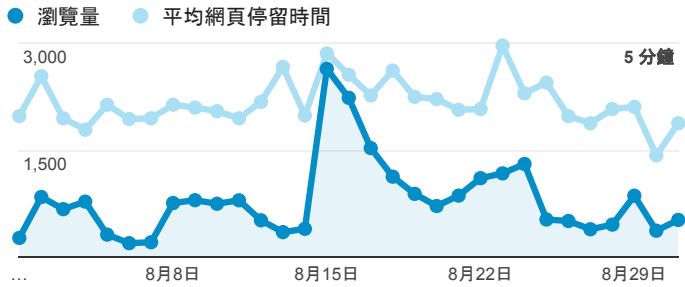


報表02_流量

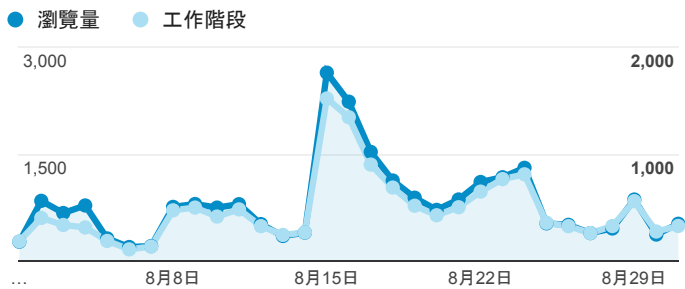
2016年8月1日 - 2016年8月31日

所有使用者
100.00% 個工作階段

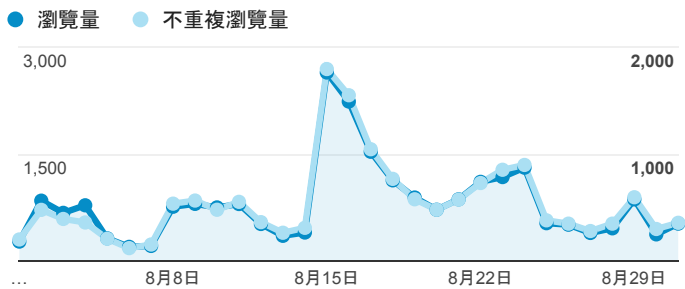
瀏覽量和平均網頁停留時間



瀏覽量和造訪



瀏覽量和不重複瀏覽量



造訪和新造訪率 (依 服務供應商 分組)

服務供應商	工作階段	瀏覽量
taipei taiwan	7,954	13,399
kbro co. ltd.	715	1,193
panchiao taipei hsien taiwan	714	1,108
chunghwa telecom data communication business group	592	1,103
taiwan mobile co. ltd.	573	886
taiwan fixed network co. ltd.	527	824
tfn media co. ltd.	468	849
tamkang university	399	759
mobile business group	257	369
vibo telecom inc.	187	253

造訪和瀏覽量 (依 分享網址 分組)

分享網址	工作階段	瀏覽量
eportfolio.tku.edu.tw/	10,903	18,730
eportfolio.tku.edu.tw/intro_MISStudentInfo.aspx	2,279	3,943
ep.tku.edu.tw/index_detail_share.aspx?id=537C19E76E8126BF	636	669
ep.tku.edu.tw/index_detail_share.aspx?id=0857AE920B259F8E	177	222
eportfolio.tku.edu.tw/tkustudentlink.aspx	96	117
eportfolio.tku.edu.tw/index_detail.aspx?category=8&srv=3	54	89
ep.tku.edu.tw/index.aspx	41	50
eportfolio.tku.edu.tw/index_detail.aspx?category=50&srv=3	39	57
eportfolio.tku.edu.tw/index_detail.aspx?category=17&srv=3	38	60
eportfolio.tku.edu.tw/index_service.aspx?srv=1	36	41

造訪和瀏覽量 (依 社交網路 分組)

社交網路	工作階段	瀏覽量
Facebook	179	290
Weebly	1	1

造訪和瀏覽量 (依 來源/媒介 分組)

來源/媒介	工作階段	瀏覽量
acad.tku.edu.tw / referral	6,946	12,768
tku.edu.tw / referral	2,973	4,471
(direct) / (none)	2,594	4,356
google / organic	1,487	1,817
yahoo / organic	154	207
tw.search.yahoo.com / referral	124	190
m.facebook.com / referral	72	128
eportfolio.tku.edu.tw / referral	66	179
bing / organic	60	90
facebook.com / referral	56	86

造訪和瀏覽量 (依 到達網頁 分組)

到達網頁	工作階段	瀏覽量
/index_detail_share.aspx?id=537C19E76E8126BF	577	607
/	275	423
/index_detail_share.aspx?id=0857AE920B259F8E	171	216
/tkustudentlink.aspx	56	69
/index_detail.aspx?srv=3&category=50	39	57
/index_detail.aspx?srv=3&category=8	36	60
/intro_MISStudentInfo.aspx	34	52
/index_detail.aspx?srv=3&category=17	32	51
/index_service.aspx?srv=1	30	35
/index_detail_share.aspx?id=D44D5587F2E6CE9F	24	25